

©01.01.2026

Mit unserer EKG App sparen Sie Zeit & Geld

Willkommen zu unserer Schulung über die neue EKG App. Rund um die Uhr Baustoffe bestellen. **Schnell. Einfach. Papierlos.** Unsere App wird Ihren Arbeitsalltag revolutionieren und für mehr Effizienz sorgen.



Made with GAMMA



Teil 1

Agenda & App Vorteile

EKG mineral Handelscontor GmbH & Co. KG · Max-Eyth-Straße 40 · 71364 Winnenden · 07195 91520 · info@ekg-h.de · www.ekg-h.de

Made with **GAMMA**



1.1. Agenda

Diese Punkte schauen wir uns gemeinsam an:

1

Wie Sie die App installieren

2

Wie Sie sich einloggen

3

Welche Funktionen und Vorteile die App bietet

4

Tipps für den täglichen Einsatz

Unser Ziel:

“

Nach dieser Schulung können Sie die App sofort in Ihren Arbeitsalltag integrieren – ohne technisches Fachwissen.

”

1.2. Herausforderungen im Baustellenalltag



Lange Telefonwege

Oft müssen mehrere Personen kontaktiert werden, um einfache Informationen zu erhalten – das kostet wertvolle Zeit.



Fehlender Überblick

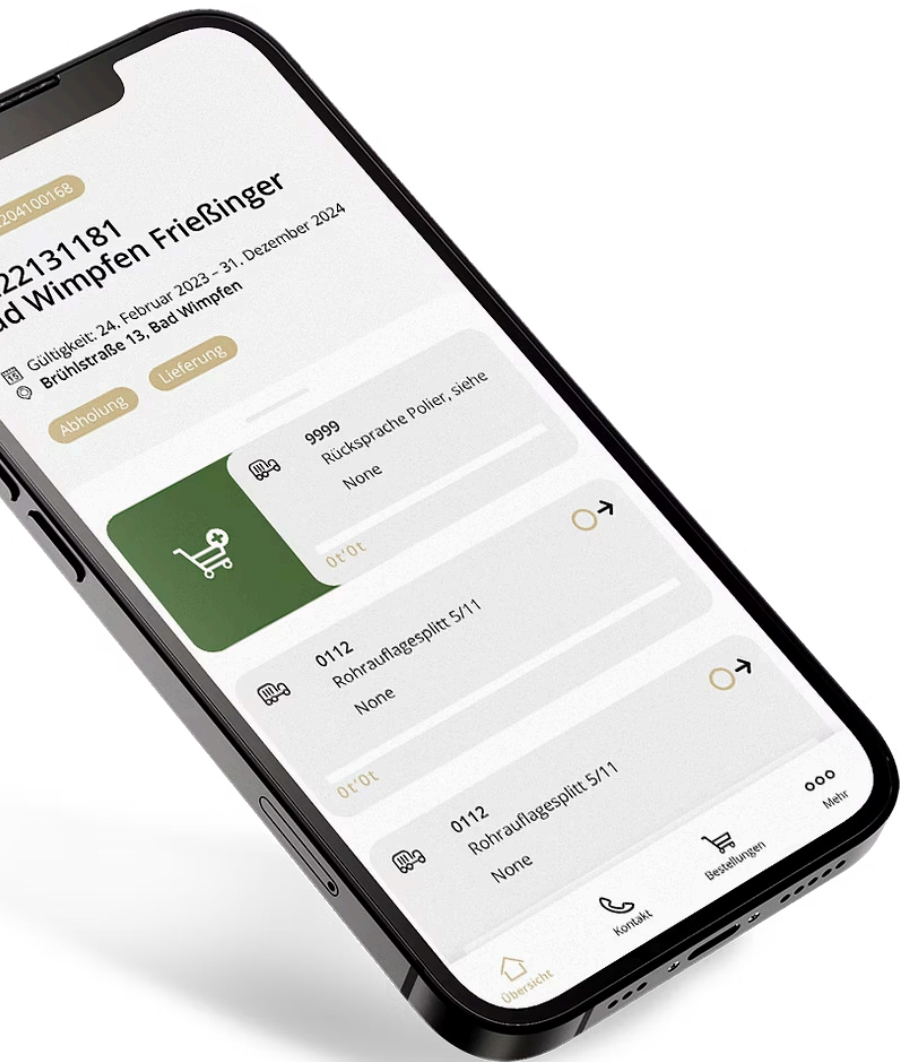
Projektfortschritte und Aufgabenstatus sind schwer nachzuverfolgen, besonders bei mehreren Baustellen.



Papierchaos

Wichtige Dokumente gehen verloren, Formulare müssen mehrfach ausgefüllt werden, Informationen sind nicht aktuell.







1.3. Die Lösung: Unsere EKG App

- **Schnell:** Materialien in wenigen Klicks bestellen
- **Digital:** Rechnungen & Lieferscheine immer griffbereit
- **Einfach:** Keine Warte- oder Reaktionszeiten

Die App funktioniert auf allen gängigen Smartphones und Tablets.



1.4. Vorteile auf einen Blick



Schnelle Übersicht

Alle Projekte jederzeit und von überall verwalten.



Einfache Bestellungen

Materialien mit wenigen Klicks ordern – ganz ohne Anruf.



Direkter Kontakt

Support und Rückfragen auch direkt über die App möglich.



Volle Digitalisierung

Zugriff auf alle Lieferscheine – jederzeit.



Kostenlose Verwendung

Die App ist für alle EKG-Kunden komplett kostenlos.



Teil 2 Installation & Login

EKG mineral Handelscontor GmbH & Co. KG · Max-Eyth-Straße 40 · 71364 Winnenden · 07195 91520 · info@ekg-h.de · www.ekg-h.de

Made with **GAMMA**

2.1. App-Funktionen im Überblick

Bestellen. Verwalten. Verfolgen.
Alles in einer App, überall verfügbar.

Mit der neuen EKG App wird Ihre Kommunikation mit uns einfacher denn je. Ob im Büro, auf der Baustelle oder unterwegs – die App liefert Ihnen alle Informationen und Funktionen, die Sie im Alltag brauchen:



Projekte & Aufträge zentral verwalten



Materialbestellung direkt in der App



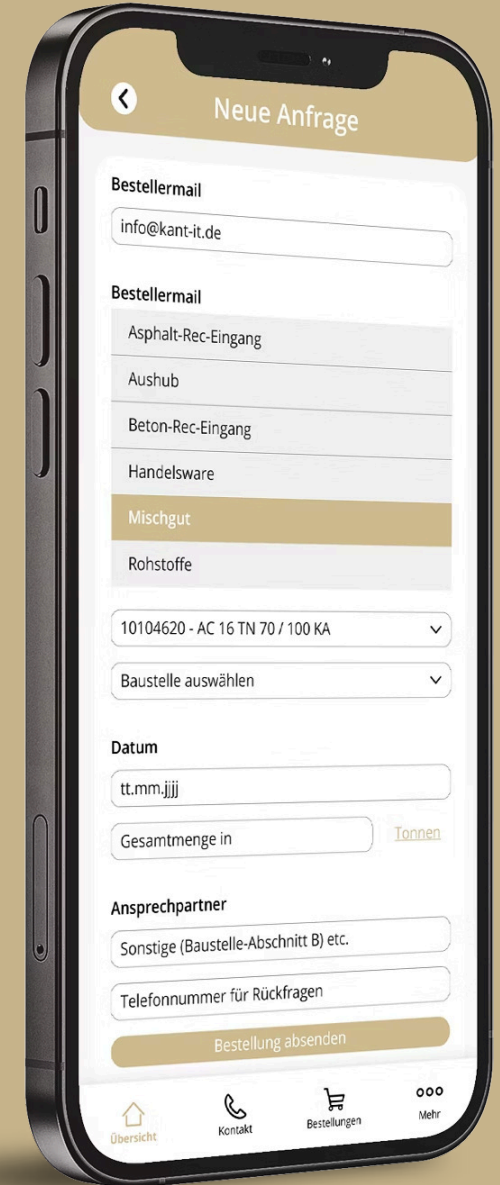
Bestellstatus verfolgen



Dokumente einsehen (Lieferscheine & Angebote)



Kontaktfunktion nutzen





2.2. App herunterladen

1

Öffnen Sie den **App Store (iPhone)** oder **Google Play Store (Android)** auf Ihrem Smartphone

2

Suchen Sie nach "**TRIAS EKG**"

3

Tippen Sie auf "**Installieren**" oder "**Herunterladen**"

4

Warten Sie, bis die Installation abgeschlossen ist

5

Öffnen Sie die App durch Antippen des neuen Symbols



Die App benötigt ca. 22 MB freien Speicherplatz und funktioniert mit iOS und Android.




ANDROID APP ON
Google™ play



Available on the iPhone
App Store

2.3. Ihre Zugangsdaten für die App



EKG
KUNDENPORTAL

Infoportal

Benutzername




Passwort

[Passwort vergessen?](#)

Anmelden

[Sie haben kein Konto? Jetzt registrieren](#)

Social Login

[Impressum](#) | [Datenschutz](#) | [Kontakt](#)

Infoportal © erstellt durch DATENSTARK GmbH & Co. KG

Für die App nutzen Sie die **gleichen Zugangsdaten wie im EKG-Kundenportal**: <https://kundenportal.ekg-h.de/>



Hinweis: Falls Sie noch keine Zugangsdaten besitzen, klicken Sie auf „**Sie haben kein Konto? Jetzt registrieren**“ und erstellen Sie Ihr persönliches Benutzerkonto. Gerne können Sie sich auch telefonisch bei uns melden und wir erstellen für Sie Ihren Account.

2.4. Einloggen in der EKG App

1 App öffnen


Öffnen Sie die App auf Ihrem Gerät.

2 Benutzername & Passwort eingeben

Geben Sie Ihren Benutzernamen und Ihr Passwort aus dem EKG Kundenportal ein.

3 Auf „Anmelden“ tippen

Tippen Sie auf den Button „Anmelden“, um sich einzuloggen.





Teil 3

App

Anwendung

EKG mineral Handelscontor GmbH & Co. KG · Max-Eyth-Straße 40 · 71364 Winnenden · 07195 91520 · info@ekg-h.de · www.ekg-h.de

Made with **GAMMA**

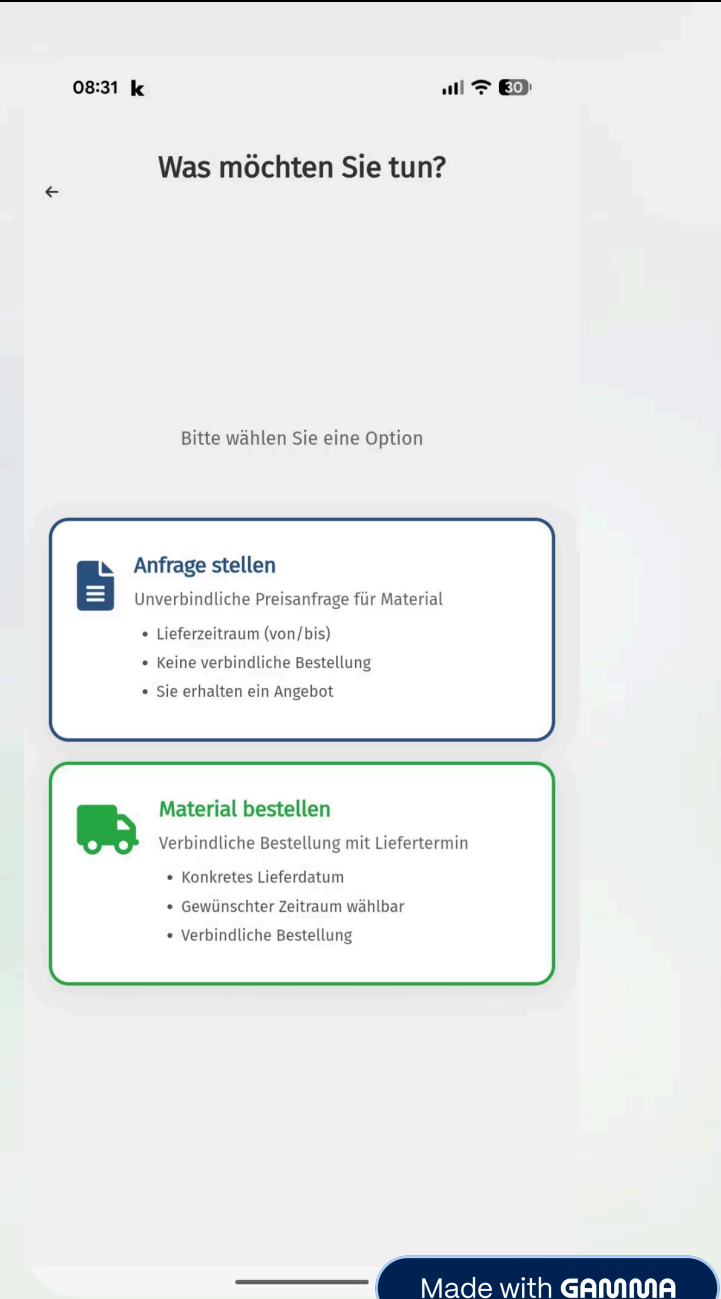
3.1. Anfrage stellen & Material bestellen

Anfrage stellen

Senden Sie eine unverbindliche Anfrage für Material und Ihre neue Baustelle. Erhalten Sie schnell und transparent die passenden Preise.

Material bestellen

Bestellen Sie bequem und schnell das benötigte Material für Ihre angelegten Baustellen.

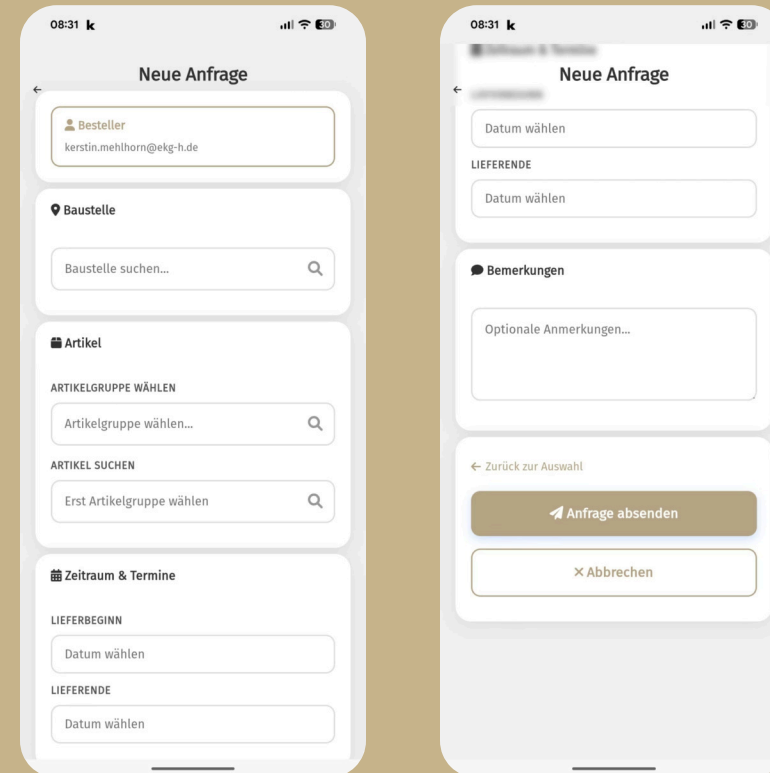


3.2. Anfrage stellen

Senden Sie eine unverbindliche Anfrage für Material und Ihre neue Baustelle. Erhalten Sie schnell und transparent die passenden Preise.

Bemerkungen & Details

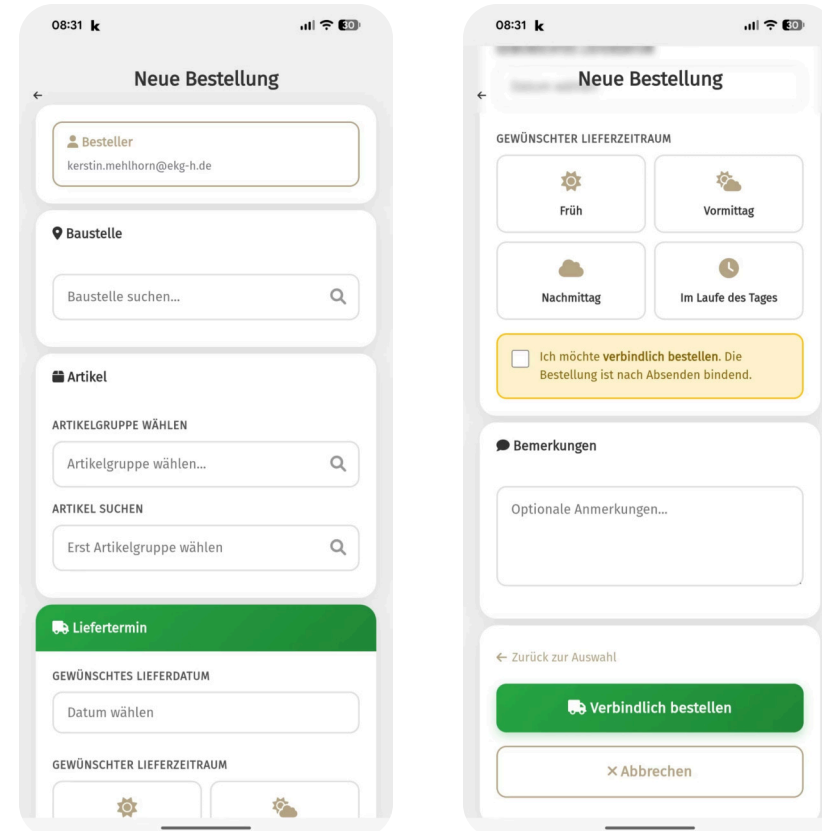
Hinterlegen Sie wichtige Details für die Lieferung, wie z.B. spezielle Anfahrtswege, Kontaktpersonen vor Ort oder Hinweise zur Abladestelle. Sie können auch Fotos von der Baustelle hinzufügen, um die Anlieferung zu präzisieren. Diese Informationen helfen uns, Ihre Bestellung reibungslos und pünktlich zu bearbeiten.



3.3. Material bestellen

Bestellen Sie bequem und schnell das benötigte Material für Ihre angelegten Baustellen.

1. Wählen Sie die passende Baustelle über die Suchfunktion
2. Gewünschten Artikel wählen
3. Liefertermin & Lieferzeitraum festlegen
4. Checkbox aktivieren:
„Ich möchte verbindlich bestellen. Die Bestellung ist nach Absenden bindend.“
5. Optional: Bemerkungen ergänzen (z.B. Anfahrtswege, Kontaktpersonen o.ä.)
6. Button „Verbindlich bestellen“ anklicken



08:32 k 📶 🔋 30

Neue Baustelle

←

Über dieses Formular können Sie eine neue Baustellenanfrage erstellen. Bitte füllen Sie alle Felder vollständig aus.

STADT

PLZ

STRASSE UND HAUSNUMMER

KOSTENSTELLE

BEMERKUNG

Anfrage absenden

× Abbrechen

3.4. Neue Baustelle anfragen

Über dieses Formular können Sie eine neue Baustellenanfrage erstellen. Bitte füllen Sie alle Felder vollständig aus.

Bemerkungen & Details

Hinterlegen Sie wichtige Details für Ihre neue Baustelle, wie z.B. spezielle Anfahrtswege, Kontaktpersonen vor Ort oder Hinweise zur Abladestelle.

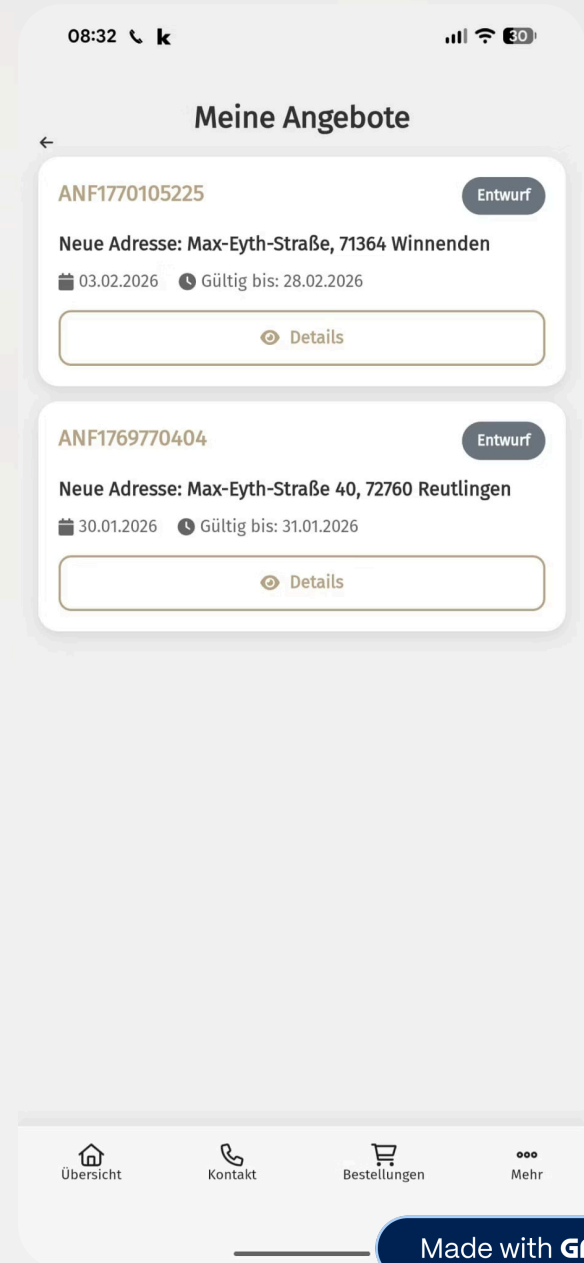
3.5. Angebote und Aufträge

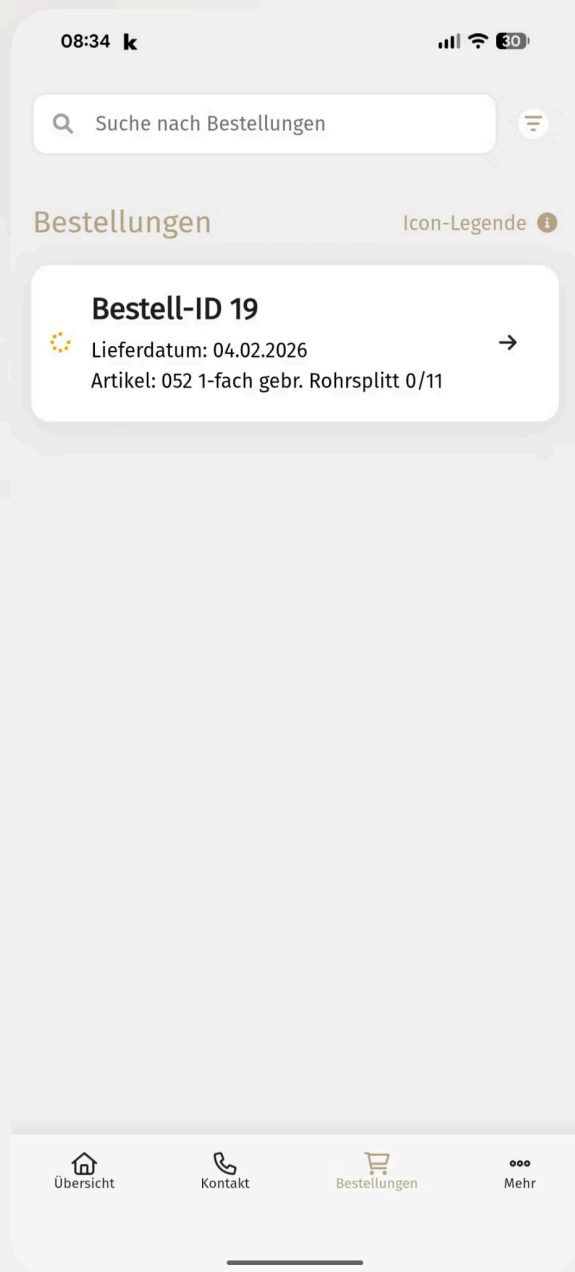
Behalten Sie jederzeit den Überblick über Ihre Angebote und daraus entstandenen Aufträge – direkt in der App.

Angebote einsehen

- Übersicht aller für Sie erstellten Angebote
- Anzeige von:
 - Angebotsnummer
 - Baustelle
 - Datum
 - Status (Gültig bis)
- Detailansicht mit Positionsübersicht

💡 Tipp: Prüfen Sie Angebote regelmäßig auf Aktualisierungen.





3.6. Bestellübersicht

In der Bestellübersicht behalten Sie alle aufgegebenen Bestellungen im Blick – schnell, transparent und jederzeit abrufbar.

Bestellungen suchen

- Suchfunktion über „Suche nach Bestellungen“

Bestellinformationen auf einen Blick

- **Bestell-ID**
- **Lieferdatum**
- **Bestellte Artikel**
- Statusanzeige (über Icon erkennbar)

💡 Über die Icon-Legende können Sie die Bedeutung der Status-Symbole nachlesen.

3.7. Kontaktfunktion nutzen

Ihre Anfragen, schnell beantwortet

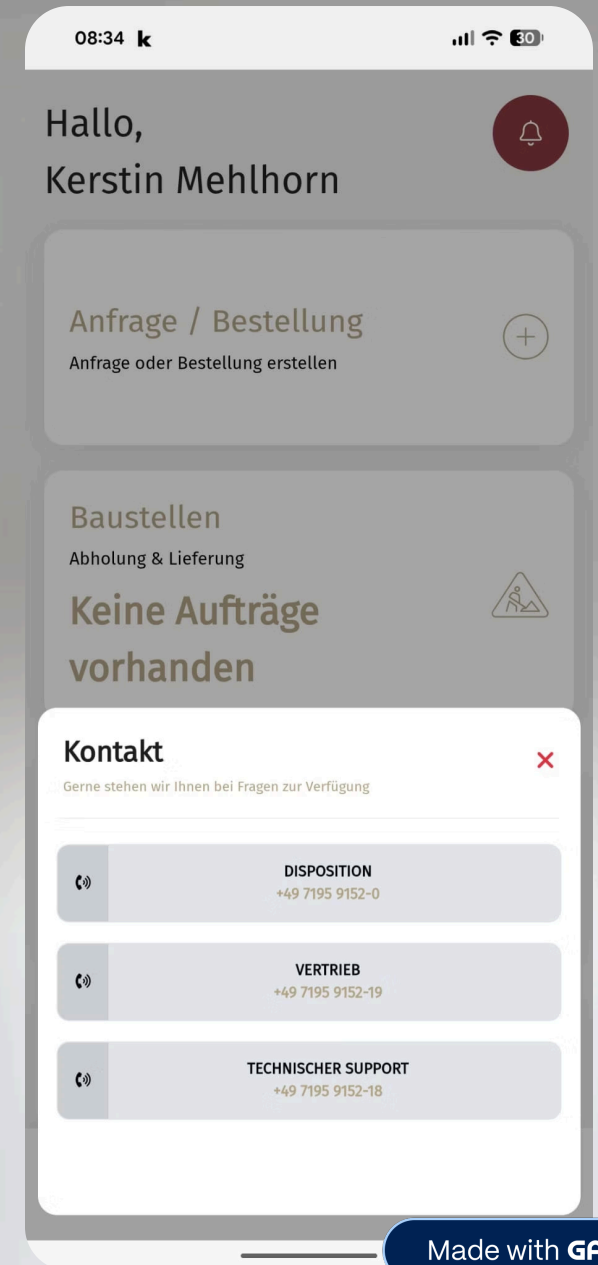
Die EKG App bietet eine integrierte Kontaktfunktion, mit der Sie uns jederzeit und von überall erreichen können. Egal ob Sie technische Unterstützung benötigen, Fragen zu einer Lieferung haben oder Feedback geben möchten – Ihre Nachricht erreicht uns direkt und effizient.

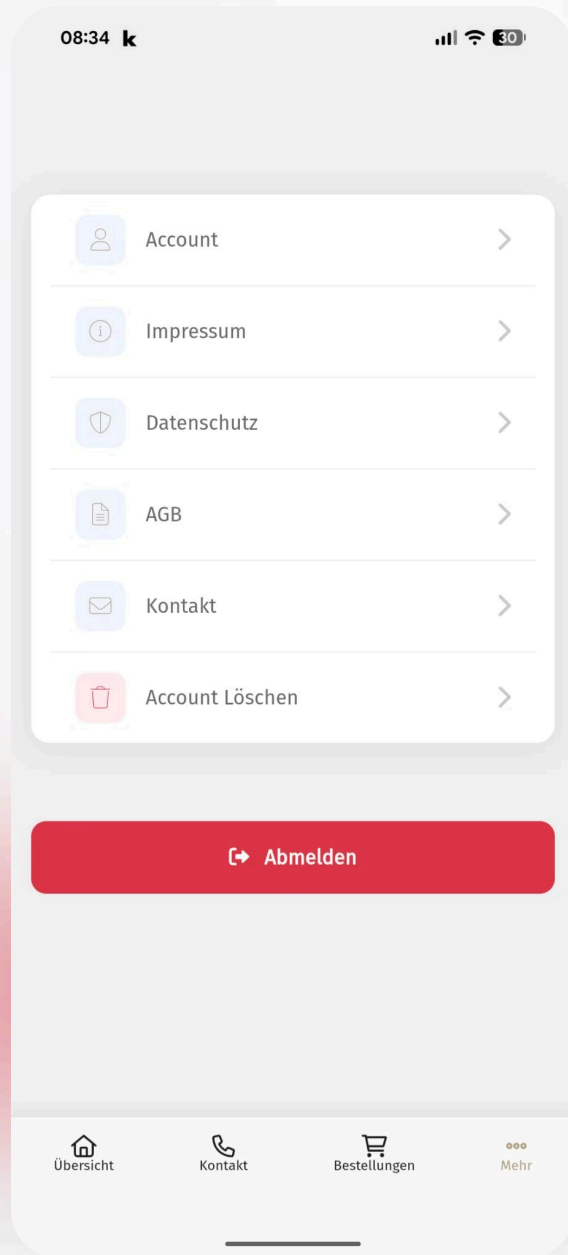
Schnelle Kommunikation

Formulieren Sie Ihr Anliegen kurz und prägnant. Wir melden uns zeitnah mit einer Lösung oder Antwort bei Ihnen.

Immer dokumentiert

Alle Ihre Anfragen werden in der App gespeichert, sodass Sie jederzeit den Überblick über Ihre Korrespondenz behalten.





3.8. Individuelle Einstellungen

Passen Sie die EKG App an Ihre individuellen Bedürfnisse an und bleiben Sie immer optimal informiert. Mit den flexiblen Einstellungsoptionen haben Sie die volle Kontrolle.

Ihre persönlichen App-Einstellungen

Gestalten Sie die App genau nach Ihren Vorlieben. Wählen Sie Ihre bevorzugte Sprache, aktivieren Sie den praktischen Dunkelmodus für eine bessere Lesbarkeit oder passen Sie weitere allgemeine App-Einstellungen an, um Ihr Nutzererlebnis zu optimieren.

- Sprache und Region anpassen
- Dunkelmodus aktivieren/deaktivieren
- Gerätespeicher verwalten



Teil 4

Kontakt

EKG mineral Handelscontor GmbH & Co. KG · Max-Eyth-Straße 40 · 71364 Winnenden · 07195 91520 · info@ekg-h.de · www.ekg-h.de

Made with **GAMMA**

4. Support & Hilfe

Haben Sie Fragen zur EKG App, benötigen Sie Unterstützung bei einer Bestellung oder möchten Sie uns Feedback geben? Wir sind für Sie da!

Ihr direkter Ansprechpartner

Tim Engesser

Technischer Support

Telefon: +49 7195 9152-18

E-Mail: tim.engesser@ekg.de



Jetzt EKG App downloaden und loslegen!

